MG-Elemente_1.OG

N.1.09_01

MI	DR - DR
37dB	T30 RS
OTS RM	

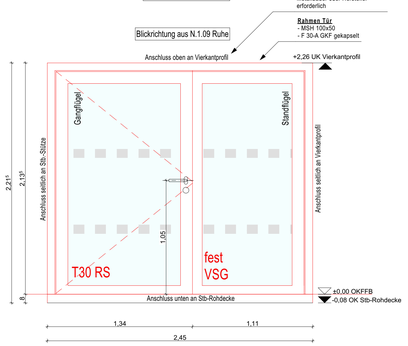

N.1.09_01

Material:	Aluminium
RC-Klasse:	-
Beschlag:	Drücker/Drücker
Feststellanlage:	
Türschließer:	OTS (RM)

Brandschutz:

Wand:	Trockenbau
Tür:	T30-RS
Feuerschutzabschluss, rauchdicht	

Sonstiges:
Transponder (akkugepuffertes offline System)

N.1.F1_01

MI	DR - DR
-	T30 RS
FSA	

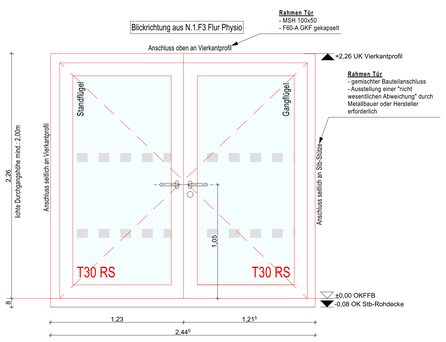

N.1.F1_01

Material:	Aluminium
RC-Klasse:	-
Beschlag:	Drücker/Drücker
Feststellanlage:	FSA
Türschließer:	OTS (RM)

Brandschutz:

Wand:	Trockenbau, Stb.
Tür:	T30-RS
Feuerschutzabschluss, rauchdicht	

Sonstiges:
Elektro mit BW Melder

N.1.10_01

MI	DR - DR
37dB	T30 RS
-	

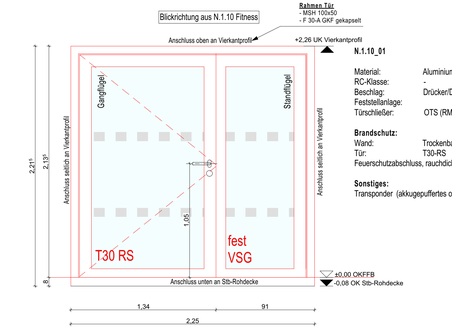

N.1.10_01

Material:	Aluminium
RC-Klasse:	-
Beschlag:	Drücker/Drücker
Feststellanlage:	
Türschließer:	OTS (RM)

Brandschutz:

Wand:	Trockenbau
Tür:	T30-RS
Feuerschutzabschluss, rauchdicht	

Sonstiges:
Transponder (akkugepuffertes offline System)

N.1.F6_01

MI	DR - DR
-	T30 RS
FSA	

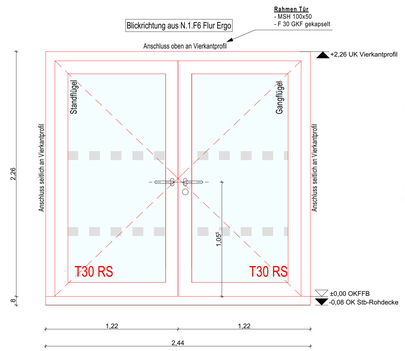

N.1.F6_01

Material:	Aluminium
RC-Klasse:	-
Beschlag:	Drücker/Drücker
Feststellanlage:	FSA
Türschließer:	OTS (RM)

Brandschutz:

Wand:	Trockenbau
Tür:	T30-RS
Feuerschutzabschluss, rauchdicht	

Sonstiges:
Elektro mit BW Melder

N.1.F7_01

MI	DR - DR
-	RS
FSA	

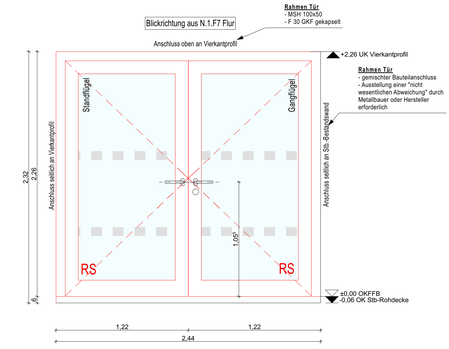

N.1.F7_01

Material:	Aluminium
RC-Klasse:	-
Beschlag:	Drücker/Drücker
Feststellanlage:	FSA
Türschließer:	OTS (RM)

Brandschutz:

Wand:	Trockenbau, Stb.
Tür:	RS
Feuerschutzabschluss, rauchdicht	

Sonstiges:
Elektro mit BW Melder

N.1.07_01

MI	DR - DR
32dB	T30 RS
-	

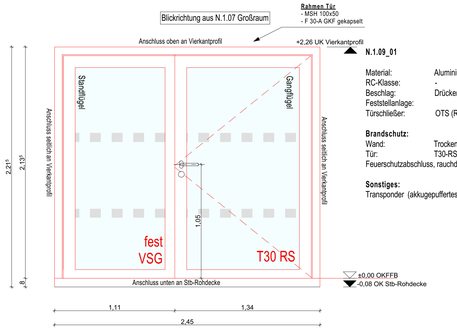

N.1.09_01

Material:	Aluminium
RC-Klasse:	-
Beschlag:	Drücker/Drücker
Feststellanlage:	
Türschließer:	OTS (RM)

Brandschutz:

Wand:	Trockenbau
Tür:	T30-RS
Feuerschutzabschluss, rauchdicht	

Sonstiges:
Transponder (akkugepuffertes offline System)

N.1.F8_01

MI	DR - DR
-	T30 RS
FSA	

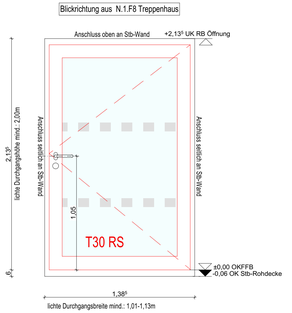

N.1.F8_01

Material:	Aluminium
RC-Klasse:	-
Beschlag:	Drücker/Drücker
Türschließer:	FSA

Brandschutz:

Wand:	Stb, d=25cm, F60-A in Brandwandqualität
Tür:	T30-RS
Feuerschutzabschluss, rauchdicht	

Sonstiges:
Elektro mit BW Melder

N.1.F8_02

MI	DR - DR
-	RS
FSA	

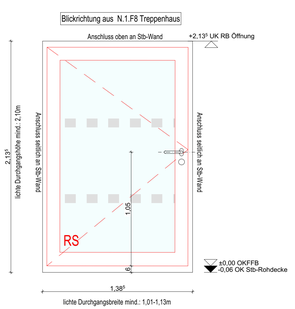

N.1.F8_01

Material:	Aluminium
RC-Klasse:	-
Beschlag:	Drücker/Drücker
Türschließer:	FSA

Brandschutz:

Wand:	Stb, d=25cm
Tür:	RS
Feuerschutzabschluss,rauchdicht	

Sonstiges:
Elektro mit BW Melder

BAUABSCHNITTE

keine Bearbeitung
1. BA
2. BA
3. BA
aktiver Bauabschnitt
inaktiver Bauabschnitt

BAUARTEN BESTAND

Stahlbeton
Mauerwerk
Trockenbau

EINGEBLENDETE INHALTE EXTERN

AUTOMATISCHER WARENTRANSPORT
SANITÄRTECHNIK
MEDIZINTECHNIK EINRICHTUNG LOSE
MEDIZINTECHNIK EINRICHTUNG FEST
ELEKTROTECHNIK

WEITERE SYMBOLE

FLUCHTWEGRICHTUNG
FRISCHLUFTZUFUHR
ENTRAUCHUNG
EINSPEISUNG LÖSCHWASSER

BAUNULL: +/- 0.00 m = +78,92 Ü. NHN

Darstellungsebene im Grundriss: 1,00 m über OK FFB

LEGENDE:

1.0 ABKÜRZUNGEN

AHO	= ABGEHÄNGTE DECKE	G30	= BRANDSCHUTZVERGLASUNG	S	= SONNENSCHUTZ
AV	= ALLGEMEIN STROMVERSORGUNG	---	= GEFRIERSCHRANK	SV	= SICHERHEITSSTROMVERSORGUNG
BD	= BODENDURCHBRUCH	GS	= GESCHIRRSPÜLER	TV	= FERNSEHGERÄT
BMZ	= BRANDMELDEZENTRALE	HK	= HEIZKÖRPER	UK	= UNTERKANTE
BRH	= BRÜSTUNGSH. RCH AB OKFF	KS	= KÜHLSCHRANK	UKD	= UNTERKANTE DECKE
BRF	= BRÜSTUNGSH. FERTIG AB OKFF	LKA	= LEISEKRÄMMERANFAHRT	UZ	= UNTERZUG
BTM	= BETÄUBUNGSMITTELFACH	M	= MODULSCHRANK	Ü	= ÜBERZUG
BZA	= BEZUGSACHSE	MD-KS	= MED-KÜHLSCHRANK	V	= VERDUNKELUNG (AUSSEN)
DA	= DACHABLAUF	MW	= MIKROWELLE	VS	= VORSATZSCHALE
DD	= DECKENDURCHBRUCH	NA	= NOTAUSGANG	VSG	= VERBUNDSICHERHEITSGLAS
DES	= DESINFEKTIONSSPENDER	OK	= OBERKANTE	WD	= WANDDURCHBRUCH
DS	= DECKENSCHUTZ	RA	= ROHRACHSE	WF	= WERTFACH
ELT	= ELEKTRO	REVI	= REVISIONSÖFFNUNG	WM	= WASCHMASCHINE
F	= FEUERLÖSCHEINRICHTUNG	RFB	= ROHFUßBODEN	WS	= WANDSCHUTZ
F30/90	= BRANDSCHUTZANFORDERUNG	RÖR	= RÖNTGENFLIMBETRACHTER	WU	= WASSERUNDURCHLÄSSIG
FFB	= FERTIGFUßBODEN	RWA	= REGENFALLROHR	WV	= WANDVERSTÄRKUNG
		RWA	= RAUCH-WÄRME-ABZUG	ZBV	= ZUR BESONDEREN VERWENDUNG

2.0 SYMBOLE IM GRUNDRISS

+0.00 / +0.00 = OKFF / OKRD
+0.00 / +0.00 = OKFF BESTAND / OKRD BESTAND
D02 / 0123 = DETAIL D02 / SIEHE PLAN ...-.../0123
HINWEIS HÖHENCOTEN BEZIEHEN SICH IMMER AUF +/- 0.00 = OKFF EG, BRH UND TÜRHÖHEN BEZIEHEN SICH AUF OKFF

2.1 TÜRNUMMERN

TÜRNUMMER XX
TÜRBLATT XX
SCHALLSCHUTZ XX
SONDERAUSST. XX
BESCHLAG XX
BRANDSCHUTZ XX
GLASAUSSCHNITT

XXX = TÜRBREITE ROHBAU
TÜRHÖHE ROH AB OKFF

BESCHLAG
DR = DRÜCKER
KN = KNAUF
– = OHNE BESCHLAG
WC = WC-BESCHLAG

SONDERAUSSTATTUNG
OTS = OBENTÜRSCHLIESSER
PIN = TASTENFELD
NA = NOTAUSGANG
TSR = SCHLIEßREGELUNG Ü. RAUCHM.
AUTO = AUTOMATIKANTRIEB
US = UNTERSCHNITT
FTS = FLUCHTTÜRSTEUERUNG

BRAND/SCHALLSCHUTZ
T30 = BRANDSCHUTZTÜR
RS = RAUCHSCHUTZTÜR
RD = RAUCHDICHT
SSK I = Rw = 32dB
SSK II = Rw = 37dB
SSK III = Rw = 42dB

TÜRBLATT
HZ = HOLZTÜR
VK = VOLLKUNSTSTOFF
MG = METALL-GLAS-TÜR
GL = GLASTÜR
ST = STAHLTÜR
ES = EDELSTAHLTÜR
– = KEIN TÜRBLATT

3.0 SYMBOLE IN SCHNITT UND ANSICHT

±0.00 = OBERKANTE ROHBAU bzw. UNTERKANTE ROHBAU
-0.15 = OBERKANTE AUSBAU bzw. UNTERKANTE AUSBAU

4.0 SCHRAFFUREN

Brandschutzdefinitionen nach BS-Konzept:

F0 F30-A F60-A F60-A F60 A+M

STAHLBETON
MAUERWERK
MW NACHTRÄUCH
GIPSKARTON

Feuerlöscher (Kg) MZ.) (achte je 1 LE)
BESTAND NEU
2 A
2 A

BESTAND
NEU ALLG.

STAHLBETON
BETON UNBEWEHRT
TROCKENBAU ALLG.
VORSATZ-SCHALE

5.0 DECKENHÖHEN

OI	XX	R	XX
IH	XX	I2	XX

IH = INSTALLATIONSHÖHE
AD = ABGEHÄNGTE DECKE
LH = LICHTE RAUMHÖHE
FB = FUSSBODENAUFBAU

DECKENVERSPRUNG

6.0 SYMBOLE IM GRUNDRISS (SANITÄR)

HANDWASCHBECKEN
WASCHTISCH
ÄRZTE-WASCHTISCH MIT ARMHEBEL-ARMATUR
WC-BECKEN
AUSGUSSBECKEN
AUSGUSSBECKEN MIT DESINF.-DOSIERSYST.
BODENABLAUF
STECKBECKENSPÜLER
PAPIERHANDTUCHSPENDER UND ABFALLKORB

BESTANDSMÖBELIERUNG DARSTELLUNG OHNE FÜLLFLÄCHEN
NEUE MÖBELIERUNG DARSTELLUNG MIT FÜLLFLÄCHEN

7.0 SYMBOLE IM DECKENSPIEGEL

ZULUFT
ABLUFT
BRANDMELDER
PERSONENMELDER
KAMERA
LAUTSPRECHER
FLUCHTWEGLEUCHTE
LEUCHTE ...
LANGFELDLEUCHTE ...
RASTERLEUCHTE ...
WANDLEUCHTE ...
(P) PENDELLEUCHTE
(E) EINBAU
(A) AUFBAU
(D) DOWNLIGHT

Metall-Glas-Elemente mit Brandschutzanforderungen sind hinsichtlich erforderlicher Schwellen, Bodenanschlüsse und Einstandshöhen objektspezifisch auf Grundlage der Systemzulassung zu planen.

Planindex	ÄNDERUNGEN / ERGÄNZUNGEN:	NAME:	DATUM:
04	Ergänzung Hinweistext	KEn	11.11.2026
03	Ergänzung 2 Türen	KEn	06.11.2026
02	Anpassung Turmaß	KEn	12.10.2026
01	s. Änderungswolken	KEn, PLa	01.10.2026

Bauherr / Maßnahme:

Burghof-Klinik GmbH
Fachkrankenhaus für Psychiatrie, Psychotherapie und Psychosomatik
Virchowstraße 5
31737 Rinteln

2.BA
Vorbereitung der Standortkonzentration von Aerzen nach Rinteln

Entwurfsverfasser:

GS P Architekten GmbH & Co. KG
Am Speicher XI Segment 6
28217 Bremen
T (0421) 20 36 4 - 0
F (0421) 20 36 4 - 28
www.architekten-gsp.de
info@architekten-gsp.de

Liegenschaft/ Adresse:
Virchowstraße 5
31737 Rinteln

LGNr.:
002-78-11

Gebäude / Bauwerk / Bauteil / Trakt / Objekt:
Detail Metallglas Elemente

Geb.-Nr.:

Planbezeichnung / Leistungsphase:
Metallglaselemente
DT-MG-Detail Metallglas Elemente
MG-Elemente_1.OG

Planungsstufe / Leistungsphase:
Ausführungsplanung

Gezeichnet:	Maßstab:	Blatt-Gr.:	Plan-Nr.:	Datum:
KEn, JWo	1:20	DIN A1 ÜL	196_S_ARCH_2BA_MG_1.OG_plan Stand	11.11.2026

Bearbeiter:

CAD-Projektdaten:
196 RIN PSY

Status:
AFU-Bau

Datum/Unterschrift Projektleitung

FREIGABE BAUHERR:

Datum/Unterschrift